



Projektwoche

vom


24.06.-28.06.2024

Projektwoche 2024





Thema: Rund um die Erdbeere	Besonders geeignet für: <input checked="" type="checkbox"/> GS <input type="checkbox"/> MS <input type="checkbox"/> HS <input checked="" type="checkbox"/> UK <input type="checkbox"/> SMB
Leitung: Frau Sarubbi weiteres Personal: 1 weitere Person 	Treffpunkt: Klassenraum H1b Räumlichkeiten: Klassenraum H1b Kosten: ca 8 Euro Maximale Schülerzahl: 8 Anmerkungen:
Beschreibung <p>Hallo liebe Grundschul Kinder!</p> <p>Wir suchen fröhliche Erdbeer-Forscher für unser spannendes Projekt "Rund um die Erdbeere"! Gemeinsam werden wir auf ein aufregendes Abenteuer gehen und alles über die köstliche Erdbeere lernen.</p> <p>Wir werden ein Erdbeerfeld besuchen, um zu sehen, wo die Erdbeeren wachsen und wie sie gepflückt werden. Dann werden wir zusammen leckere Erdbeer-Rezepte zubereiten und natürlich auch kosten!</p> <p>Außerdem werden wir kreativ und gestalten schöne Kunstwerke rund um das Thema Erdbeeren. Es wird eine tolle Zeit voller Spaß, Lernen und Leckereien!</p> <p>Liebe Grüße, Das Team "Rund um die Erdbeere"</p> 	

GS: Grundstufe; MS: Mittelstufe; HS: Hauptstufe; SMB: umfassender Förderbedarf;
UK: Unterstützte Kommunikation; Koop: Schülerinnen und Schüler der Kooperationsklasse



Projektwoche 2024



Thema: „Vom Küken zum Huhn“ – Forschertage im Klassenzimmer mit Küken von Schüsterchens Lernbauernhof	Besonders geeignet für: <input checked="" type="radio"/> GS <input type="radio"/> MS <input type="radio"/> HS <input type="radio"/> UK <input type="radio"/> SMB
Leitung: U. Herzog S. Binkowski F. Möller-Scharf (Mo-Mi Einzelstunden)	Treffpunkt: Räumlichkeiten: R 22 Kosten: Maximale Schülerzahl: 8/9 Anmerkungen:
Beschreibung - Wir wollen die Küken beobachten und versorgen - Wir lernen etwas über Körperbau, Verhalten, Nahrung und Lebensraum der Tiere - Wir zeichnen und lösen Rätsel zum Thema - Wir gestalten ein Kükenheft	
 	

GS: Grundstufe; MS: Mittelstufe; HS: Hauptstufe; SMB: umfassender Förderbedarf;
UK: Unterstützte Kommunikation; Koop: Schülerinnen und Schüler der Kooperationsklasse

Projektwoche 2024

Thema: Das Projekt der kleinen bunten Steinchen (Mosaik)	Besonders geeignet für: X GS X MS <input type="checkbox"/> HS <input type="checkbox"/> UK <input type="checkbox"/> SMB
Leitung: Frau Watz und Frau Höcker weiteres Personal: Frau Thurm-Meier, Frau Bauer	Treffpunkt: Klasse Watz Räumlichkeiten: Kunst-/Werkraum Kosten: 5 € Maximale Schülerzahl: 8-10 Anmerkungen:
Beschreibung HÜPFKÄSTCHEN - MOSAIK  Unser Schulhof soll bunter werden! Wenn Du Lust hast aus vielen kleinen bunten Steinchen ein kunterbuntes HÜPFKÄSTCHEN - SPIEL zu gestalten, dann bist du bei uns genau richtig. Wir freuen uns auf viele kreative und bastelfreudige Kids aus der Grund- und Mittelstufe!	


GS: Grundstufe; MS: Mittelstufe; HS: Hauptstufe; SMB: umfassender Förderbedarf;
UK: Unterstützte Kommunikation; Koop: Schülerinnen und Schüler der Kooperationsklasse

Projektwoche 2024



<p>Thema: Geschichten von Kindern in anderen Ländern Vorlesen – Malen – Basteln – Kochen – Backen</p>	<p>Besonders geeignet für:</p> <p><input checked="" type="checkbox"/> GS <input checked="" type="checkbox"/> MS <input type="checkbox"/> HS</p> <p><input checked="" type="checkbox"/> UK <input checked="" type="checkbox"/> SMB</p>
<p>Leitung: Herr Daub</p> <p>weiteres Personal: <i>ggf. die jeweiligen Assistenzen der Schülerinnen und Schüler</i></p>	<p>Treffpunkt: <i>vor der Mediathek</i></p> <p>Räumlichkeiten: <i>die finden wir gemeinsam, je nach dem, was für eine Räumlichkeit wir gerade brauchen und was frei ist</i></p> <p>Kosten: <i>10 Euro/Kind (für Koch- und Backzutaten)</i></p> <p>Maximale Schülerzahl: <i>8</i></p>
<p>Beschreibung</p> <p>Was? Geschichten hören, Malen, Basteln, Kochen und Backen – all das zusammen? Nein, nicht gleichzeitig, aber nacheinander und miteinander.</p> <ul style="list-style-type: none"> • Zuerst suchen wir uns in der Mediathek die Geschichte aus, die wir hören wollen. • Wir machen es uns bequem und hören die Geschichte. • Wir sprechen über die Geschichte: Was hat uns gefallen, was fanden interessant, spannend, fröhlich, lustig, traurig, fremd? Was ist in dem Land, von dem wir hörten, ganz anders als bei uns? Wo ist das Land zu finden? Wie lange dauert es, um dorthin zu reisen? Ist es da kalt oder heiß? Gibt es Berge, gibt es eine Meer? Wie sehen die Menschen dort aus? Wie leben die Kinder dort? • Dann besprechen wir, was aus der Geschichte wir zusammen malen oder basteln wollen und können. Nach einer Pause legen wir dann gleich los (mit Material aus dem Kunstraum). • Wir müssen uns auch stärken! Was essen die Menschen in dem Land, von dem wir hörten? Da gibt es doch bestimmt etwas, was wir zusammen zubereiten können! (Das machen wir dann am nächsten Tag, damit Herr Daub die Zutaten dafür einkaufen kann.) 	

GS: Grundstufe; MS: Mittelstufe; HS: Hauptstufe; SMB: umfassender Förderbedarf;
 UK: Unterstützte Kommunikation; Koop: Schülerinnen und Schüler der Kooperationsklasse

Projektwoche 2024


Thema: Naturdetektive 	Besonders geeignet für: xGS x MS xHS -UK x SMB
Leitung: Frau Nowak, Frau Klemme	Treffpunkt:Spiegelraum Räumlichkeiten:draußen Kosten:--- Maximale Schülerzahl:8 Anmerkungen:--
Beschreibung Naturdetektive und ein spannendes Abenteuer!!! Wir wollen gemeinsam: <ul style="list-style-type: none">• die Wiese kennenlernen• den Wald mit allen Sinnen und viel Freude erleben• Fulda entdecken• ab aufs Feld!- Erdbeeren pflücken   	

Projektwoche 2024

Thema: Erste Hilfe 	Besonders geeignet für: x GS x MS x HS x UK x SMB
Leitung: L. Freitag/S. Blum weiteres Personal: ?	Treffpunkt: Räumlichkeiten: Klasse Kliche/Blum Kosten: 5 € pro Schüler Maximale Schülerzahl:8 Anmerkungen:
Beschreibung Wir wollen gemeinsam Maßnahmen der „Ersten Hilfe“ kennenlernen und einüben: <ul style="list-style-type: none">• Was ist ein Notfall?• Wie reagiere ich? Notruf?• Kleine Wunden versorgen• Was tun bei Insektenstichen?• Wie sieht ein Krankenwagen von innen aus?• Und viele weitere spannende Themen... 	



GS: Grundstufe; MS: Mittelstufe; HS: Hauptstufe; SMB: umfassender Förderbedarf;
UK: Unterstützte Kommunikation; Koop: Schülerinnen und Schüler der Kooperationsklasse

Projektwoche 2024

Thema: Fußball-EM 2024	Besonders geeignet für: x GS x MS x HS x UK x SMB
Leitung: Herr Scheuermann Herr Schmidt-Wecken weiteres Personal: Frau Vesper	Treffpunkt: Klassenraum Lehmann Räumlichkeiten: überall Kosten: 5 Euro pro SchülerIn Maximale Schülerzahl: 20 Anmerkungen:
Beschreibung Fußball-EM in Deutschland und die Schmorell-Schule ist dabei! Wir wollen: <ul style="list-style-type: none">- Fußball spielen- Fußball schauen- Sachen über Fußball lernen- Geschichten über Fußball hören Komm dazu und erfahre Dinge über Fußball, die du noch nicht wusstest!	
 An illustration at the bottom of the table shows three cartoon children playing soccer. On the left, a boy in a yellow shirt is kicking a ball. In the middle, a girl in a blue shirt is jumping to head a ball. On the right, a boy in a green shirt is standing with a ball. To the right of the children is a large soccer ball with a smiling face and a tongue sticking out, and a smaller soccer ball floating above it.	

GS: Grundstufe; MS: Mittelstufe; HS: Hauptstufe; SMB: umfassender Förderbedarf;
UK: Unterstützte Kommunikation; Koop: Schülerinnen und Schüler der Kooperationsklasse

Projektwoche 2024

Thema: Bewegungsspiele für wirklich Alle!	Besonders geeignet für: x GS x MS x HS x UK x SMB
Leitung: G. Vesper & B. Lehmann weiteres Personal: gerne noch 1 Person zusätzlich	Treffpunkt: Klassenraum G3b Räumlichkeiten: Gymhalle/MZH Kosten: /// Maximale Schülerzahl: 16 Anmerkungen:
Beschreibung Liebe Schülerinnen und Schüler,  in unserer Projekt AG möchten wir mit Euch jeden Tag neue und aufregende Bewegungsspiele mit Freude ausprobieren und erleben. Wir bieten an: Ballspiele - Wurfspiele – Laufspiele – Springspiele – Tanzspiele – Sportspiele Zwischen den Spielen erholen wir uns mit Snacks & Traumreisen. Wir freuen uns über Deine Teilnahme und eine gemeinsame, tolle und schöne Projektwoche. 	

GS: Grundstufe; MS: Mittelstufe; HS: Hauptstufe; SMB: umfassender Förderbedarf;
UK: Unterstützte Kommunikation; Koop: Schülerinnen und Schüler der Kooperationsklasse

Projektwoche 2024

Thema: Wir erkunden Wolfsanger und Hasenhecke	Besonders geeignet für: <input type="checkbox"/> GS <input type="checkbox"/> MS <input checked="" type="checkbox"/> HS <input checked="" type="checkbox"/> UK <input checked="" type="checkbox"/> SMB (bitte Rücksprache)
Leitung: Bengtsson, Meyschein, Bracht weiteres Personal: ggf. FSJ	Treffpunkt: Klasse Bengtsson Räumlichkeiten: Überwiegend draußen Kosten: Maximale Schülerzahl: 8 Anmerkungen:

Wir wollen die **Umgebung unserer Schule** besser kennenlernen.



Wir werden z.B. einen **Ausflug an die Fulda** und ins **Bossental** machen. Dabei werden uns die **Schulhündinnen Lilo** und **Rayly** begleiten.



Außerdem werden wir die **Hasenhecke** und den **Hundeplatz** dort kennen lernen.



Wir sind gespannt, was wir noch alles **entdecken!** 😊

Projektwoche 2024

Thema: Entspannung und Massagen	Besonders geeignet für: x GS x MS x HS x UK x SMB
Leitung: Doris Rothkegel weiteres Personal:	Treffpunkt: Spiegelsaal Räumlichkeiten: Kosten: 5,- Euro Maximale Schülerzahl: Anmerkungen:

Don't worry, be happy



GS: Grundstufe; MS: Mittelstufe; HS: Hauptstufe; SMB: umfassender Förderbedarf;
UK: Unterstützte Kommunikation; Koop: Schülerinnen und Schüler der Kooperationsklasse

Projektwoche 2024

<p>Thema:</p> <h1 style="font-size: 2em; margin: 0;">Mädelskram</h1> 	<p>Besonders geeignet für:</p> <p> <input checked="" type="checkbox"/> GS <input checked="" type="checkbox"/> MS <input checked="" type="checkbox"/> HS <input checked="" type="checkbox"/> UK <input type="checkbox"/> SMB </p> <p style="text-align: center; color: red; font-weight: bold; text-decoration: underline;">Auch für Jungs!</p>
<p>Leitung: K. Dyck & H. Tidow</p> <p>weiteres Personal: 2 Kolleginnen <i>Barbara Rubisch</i></p>	<p>Treffpunkt: Textilraum</p> <p>Räumlichkeiten: Textilraum</p> <p>Kosten: ?</p> <p>Maximale Schülerzahl: 14</p> <p>Anmerkungen:</p>

Mädelskram

Du hast Lust auf eine neue Handytasche, eine Handybank, ein Schminkutensilo oder neue Deko für dein Zimmer?

Und Du hast Lust auf Wellnesszeit mit selbst hergestellten Pflegeprodukten?



Dann bist Du genau richtig in unserer Projektwoche „Mädelskram“. Denn wir wollen gemeinsam schöne Dinge aus Stoff, alten Getränkeverpackungen und anderen Materialien herstellen und kreativ gestalten und es uns dabei gutgehen lassen. Weitere Ideen sind das Herstellen von Schmuck, eine Fotoaktion, gesunde Snacks, gute Musik

...

Auch deine Ideen dürfen nicht fehlen!
 Wichtig ist nur, dass Du Spaß am Gestalten und an der Gemeinschaft hast.



Wir freuen uns auf alle kreativen Köpfe!

Projektwoche 2024

<p>Thema: Rund um die Erdbeere – Wir gehen auf Erkundungstour durch die Erdbeerwelt und probieren Rezepte mit Erdbeeren aus!</p>	<p>Besonders geeignet für:</p> <p>□ GS ✗ MS ✗ HS ✗ UK ✗ SMB</p>
<p>Leitung: Frau Langner weiteres Personal: mind. 1 weitere Lehrkraft</p>	<p>Treffpunkt: Klassenraum Langner Räumlichkeiten: Kosten: ca. 8 € Maximale Schülerzahl: 8 Anmerkungen:</p>
<p>Beschreibung</p> <p>Du isst gerne Erdbeeren und würdest gerne mehr über diese leckere Frucht erfahren? </p> <p>Es gibt viele unterschiedliche Sorten – zum Beispiel Sonata, Arosa und Korona. Wir wollen sie kennenlernen und natürlich probieren.</p> <p>Wir wollen Erdbeeren pflücken gehen und leckere Rezepte rund um die Erdbeere ausprobieren.</p> <div style="display: flex; justify-content: space-around; align-items: flex-start;"> <div style="text-align: center;">  </div> <div style="text-align: center;">  </div> </div> <div style="display: flex; justify-content: center; align-items: center; margin-top: 20px;">  <div style="margin-left: 20px;">  </div> </div>	

GS: Grundstufe; MS: Mittelstufe; HS: Hauptstufe; SMB: umfassender Förderbedarf;
 UK: Unterstützte Kommunikation; Koop: Schülerinnen und Schüler der Kooperationsklasse

Projektwoche 2024

Thema:

Girlpower in der Kunst – Malen zu Frida Kahlo und Co.



Besonders geeignet für:

- GS MS HS
- UK SMB

Leitung:

Hetty Zeilstra, Lara Licht,
Teresa Reinhold

weiteres Personal:

Treffpunkt: Kunstraum

Räumlichkeiten: Kunstraum

Kosten: keine

Maximale Schülerzahl: 8

Anmerkungen: ---







Beschreibung

- Beschäftige dich mit Kunst von starken Frauen in der Vergangenheit und heute.
- Lerne die Künstlerin Frida Kahlo kennen und male ein Gemeinschaftsbild von ihr.
- Sei kreativ und gestalte deine eigenen Kunstwerke.
- Entdecke deine eigene Stärke als Künstlerin.




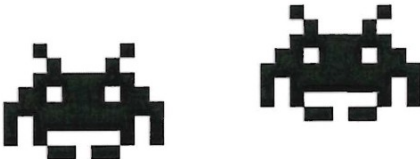
MS: Mittelstufe; HS: Hauptstufe; SMB: umfassender Förderbedarf;
UK: Inklusion; Koop: Schülerinnen und Schüler der Kooperationsklasse

Projektwoche vom 24. – 28.06.2024

<p>Thema: Leckere Sommerküche</p> 	<p>Besonders geeignet für:</p> <p style="text-align: center;"><u>X MS</u> <u>X HS</u> X UK X SMB</p>
<p>Leitung: Kroworsch, Raible, NN</p> <p><u>weiteres Personal:</u> nach Bedarf (Schüleranzahl)</p>	<p><u>Treffpunkt/ Räumlichkeiten:</u> </p> <p>Lehrküche</p> <p><u>Kosten:</u> 10€ pro Schüler </p> <p><u>Maximale Schülerzahl:</u> max. 10</p> <p><u>Anmerkungen:</u> max. 2 SMB, Mittagessen findet normal über Kids Kitchen statt!!!</p>
<p>Beschreibung</p> <p>Wir werden mit euch in dieser Woche täglich ein gemeinsames Frühstück, ein leckeres Dessert oder einen Snack zur Teestunde zubereiten.</p>  <p>Wir gehen auch dafür einkaufen. </p> <p>Wir planen einen gemeinsamen Ausflug in die Kasseler Markthalle (Donnerstag).</p> 	

GS: Grundstufe; MS: Mittelstufe; HS: Hauptstufe; SMB: umfassender Förderbedarf;
UK: Unterstützte Kommunikation; Koop: Schülerinnen und Schüler der Kooperationsklasse

Projektwoche 2024

Thema: Geschichte der Konsolenspiele/ Computerspiele	Besonders geeignet für: <input type="checkbox"/> GS <input checked="" type="checkbox"/> MS <input checked="" type="checkbox"/> HS <input type="checkbox"/> UK <input type="checkbox"/> SMB
Leitung: Herr Heyne weiteres Personal: Herr Christ	Treffpunkt: Klasse Heyne Räumlichkeiten: Klasse Heyne Kosten: 40 Euro Maximale Schülerzahl: 8 Anmerkungen: Die Schüler müssen aufgrund der Altersfreigaben mindestens zwölf Jahre alt sein.
Beschreibung <p>Wir werden uns mit der der frühen Geschichte der Telespiele auseinandersetzen. Dabei werden wir natürlich viele auch ältere Spiele aus dem letzten Jahrtausend spielen und ausprobieren.</p> <p>Wir werden einen Zeitstrahl erstellen, an dem die wichtigsten Punkte markiert und beschrieben werden.</p> <p>Schwerpunkt werden dabei die Cartridges des Atari 2600 bilden.</p> <p>Aufgrund der Altersfreigabe der Spiele: <u>erst ab zwölf Jahren.</u></p> <div style="display: flex; justify-content: space-around; align-items: center;"></div> <p>Es wäre schön, wenn die Schüler, die das letzte Mal dabei waren, sich diesmal nicht wieder eintragen würden</p>	

GS: Grundstufe; MS: Mittelstufe; HS: Hauptstufe; SMB: umfassender Förderbedarf;
UK: Unterstützte Kommunikation; Koop: Schülerinnen und Schüler der Kooperationsklasse

Projektwoche 2024

Thema: „Unser ahles Nest“	Besonders geeignet für: <input type="checkbox"/> GS <input checked="" type="checkbox"/> MS <input checked="" type="checkbox"/> HS <input type="checkbox"/> UK <input type="checkbox"/> SMB
Leitung: <i>H. Nolte</i> weiteres Personal: <i>2. Lehrkraft, FSJ</i>	Treffpunkt: Pausenhalle Räumlichkeiten: Computerraum Kosten: Eintritte ca. 100,- € Maximale Schülerzahl: 10 Anmerkungen:
Beschreibung <p>In der Projektwoche wollen wir uns mit dem Thema Kassel befassen: Geschichte, Sehenswürdigkeiten, Besonderheiten. Wir wollen mehrere Ausflüge machen, z.B. in den Bergpark, in die Stadt, die Karlsaue, das Brüder-Grimm-Museum, das Stadtmuseum, die Sinnesgänge in Kaufungen. Gemeinsam entscheiden wir, wo wir hinfahren wollen und welches unsere Schwerpunkte sind. Daneben recherchieren wir auch im Internet zu Geschichte und Sehenswürdigkeiten von Kassel.</p>  <p>"Dieses Foto" von</p>	

GS: Grundstufe; MS: Mittelstufe; HS: Hauptstufe; SMB: umfassender Förderbedarf;
UK: Unterstützte Kommunikation; Koop: Schülerinnen und Schüler der Kooperationsklasse

Projektwoche vom 24.06.-28.06.24

Thema: <i>Die Kunst des schönen Schreibens</i>	Besonders geeignet für: <input type="checkbox"/> GS <input type="checkbox"/> MS <input checked="" type="checkbox"/> HS <input type="checkbox"/> UK <input type="checkbox"/> SMB
Leitung <i>Annette Arpe, Daniela Schipke, Eva Wolf</i>	Treffpunkt: <i>Klasse Wolf</i> Räumlichkeiten: <i>Klasse Wolf</i> Unkosten: <i>etwa 40 €</i> Maximale Schülerzahl: <i>8</i>
Beschreibung <i>Wir werden uns mit schönen Schriften, Handlettering und Aquarell beschäftigen.</i> <i>Was wirst du in dieser Woche kennenlernen?</i> <ul style="list-style-type: none">• <i>Unterschiedliche Schriftarten</i>• <i>Unterschiedliche Stifte, Farben und Papiere</i>• <i>Anwendung der Schriften: Logos, Grußkarten und Gestaltung von Texten</i>	

GS: Grundstufe; MS: Mittelstufe; HS: Hauptstufe; SMB: umfassender Förderbedarf;
UK: Unterstützte Kommunikation; Koop: Schülerinnen und Schüler der Kooperationsklasse